


ИНСТРУКЦИЯ ПО ВХОДУ В КОНФЕРЕНЦИЮ ДЛЯ СТУДЕНТОВ ГБПОУ МО ШЭТ

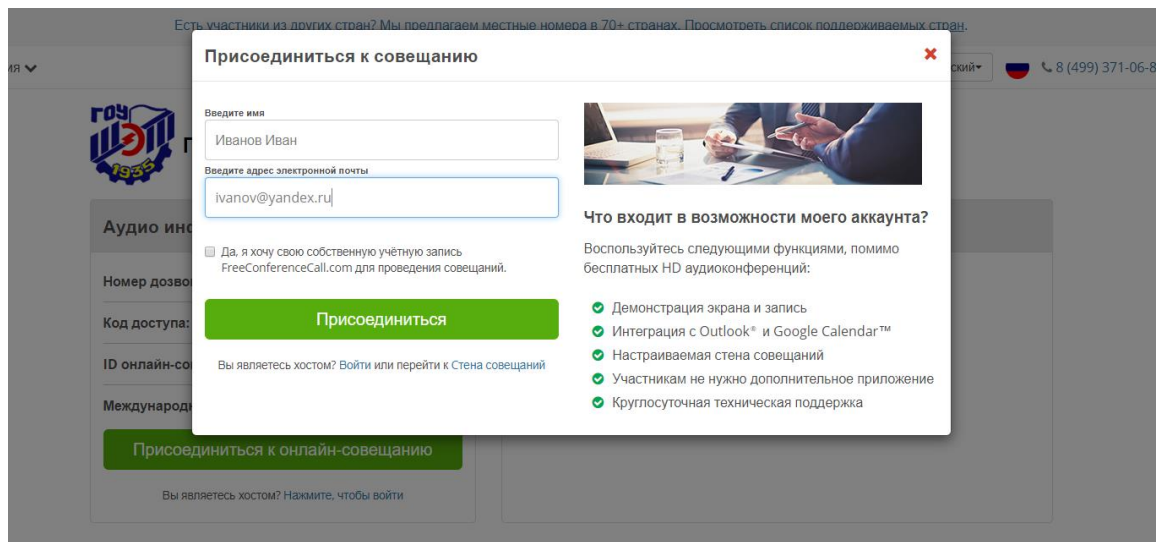
1. Для входа в конференцию необходимо перейти по ссылке в таблице «Ссылки на онлайн-классы» в разделе **Дистанционное обучение** на сайте техникума (<https://new.goushet.ru/elektronnoe-obuchenie/distsionnoe-obuchenie>).



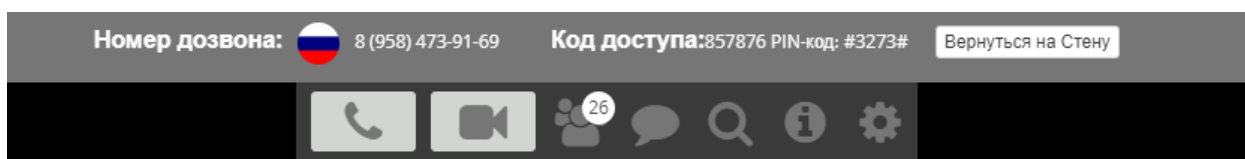
Ссылки на онлайн-классы

Группа	Ссылка	ID конференции
A-1-A	https://join.freeconferencecall.com/a1akonf1	a1akonf1
A-2-A	https://join.freeconferencecall.com/a2akonf	a2akonf
A-3-A	https://join.freeconferencecall.com/a3akonf	a3akonf
A-4-A	https://join.freeconferencecall.com/a4akonf	a4akonf
B-1-A	https://join.freeconferencecall.com/bb1akonf	bb1akonf
B-2-A	https://join.freeconferencecall.com/bb2akonf	bb2akonf
B-1-A	https://join.freeconferencecall.com/b1akonf	b1akonf
B-2-A	https://join.freeconferencecall.com/b2akonf	b2akonf
B-3-A	https://join.freeconferencecall.com/b3akonf	b3akonf
B-4-A	https://join.freeconferencecall.com/b4akonf	b4akonf
П-1-A	https://join.freeconferencecall.com/pk1akonf	pk1akonf
П-2-A	https://join.freeconferencecall.com/pk2akonf	pk2akonf
Р-1-A	https://join.freeconferencecall.com/p1akonf	p1akonf
Р-2-A	https://join.freeconferencecall.com/p2akonf	p2akonf
Р-3-A	https://join.freeconferencecall.com/p3akonf	p3akonf
Р-4-A	https://join.freeconferencecall.com/p4akonf	p4akonf
T-1-A	https://join.freeconferencecall.com/t1akonf	t1akonf
T-2-A	https://join.freeconferencecall.com/t2akonf	t2akonf
T-3-A	https://join.freeconferencecall.com/t3akonf	t3akonf
T-4-A	https://join.freeconferencecall.com/t4akonf	t4akonf
Э-1-A	https://join.freeconferencecall.com/e1akonf	e1akonf
Э-2-A	https://join.freeconferencecall.com/e2akonf	e2akonf
Э-3-A	https://join.freeconferencecall.com/e3akonf	e3akonf
Э-4-A	https://join.freeconferencecall.com/e4akonf	e4akonf
A-02	https://join.freeconferencecall.com/a02konf	a02konf
A-82	https://join.freeconferencecall.com/a82konf	a82konf
A-92	https://join.freeconferencecall.com/a92konf	a92konf
M-01	https://join.freeconferencecall.com/m01konf	m01konf
M-81	https://join.freeconferencecall.com/m81konf	m81konf
M-91	https://join.freeconferencecall.com/m91konf	m91konf
MC-94	https://join.freeconferencecall.com/mc94konf	mc94konf
PK-73	https://join.freeconferencecall.com/pk73konf	pk73konf
C-04	https://join.freeconferencecall.com/c84konf	c84konf
Ш-05	https://join.freeconferencecall.com/sh85konf	sh85konf
Ш-95	https://join.freeconferencecall.com/sh95konf	sh95konf

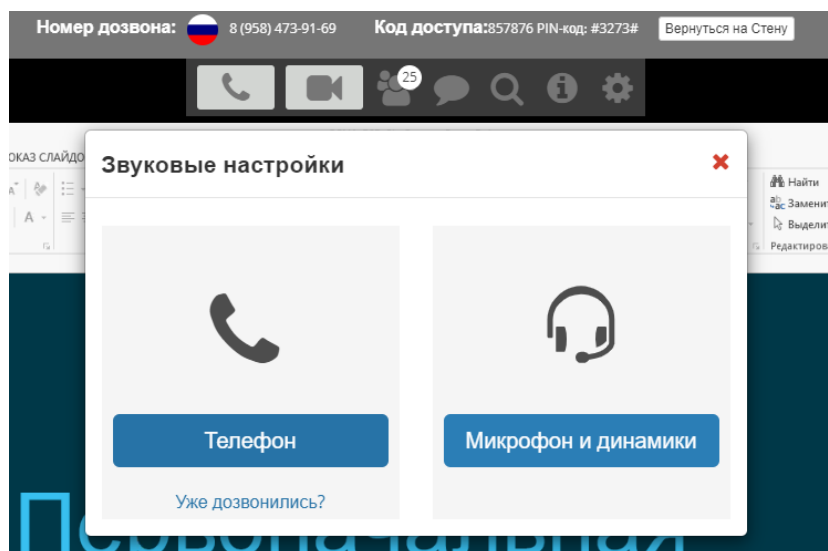
2. Дождаться всплывающее окно с приглашением присоединиться к трансляции. В окне указать свое **ФИО** и электронную почту. Нажать кнопку «Присоединиться».



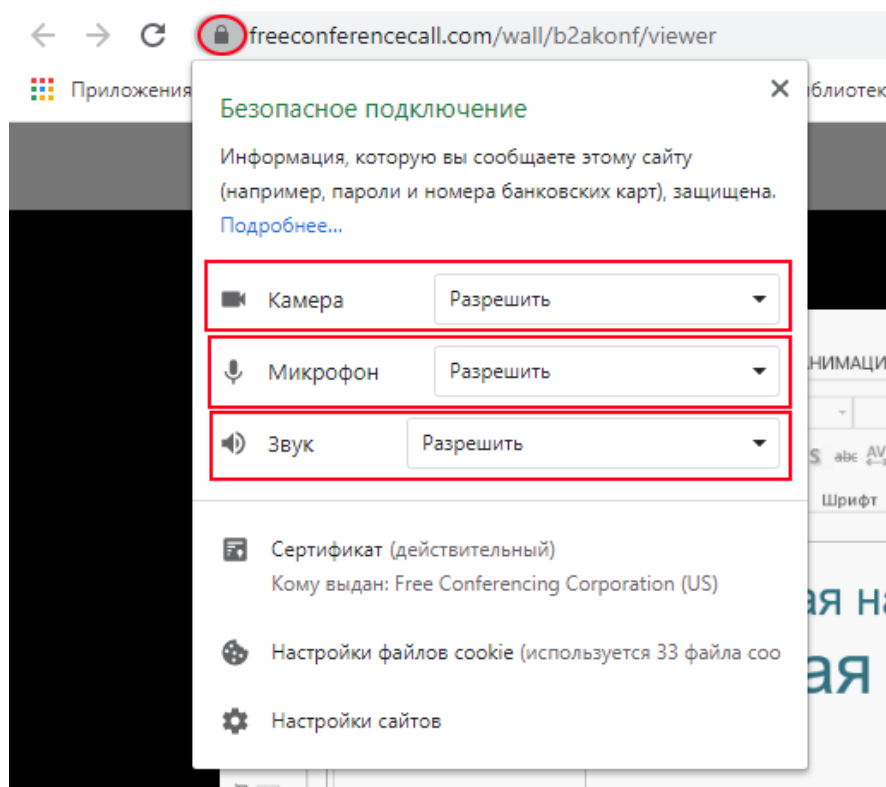
3. Чтобы подключить звук, **нажмите на иконку телефона**. Выберите **«Микрофон и динамики»**.



4. После подключения, пожалуйста, подождите, пока хост начнёт демонстрацию экрана.

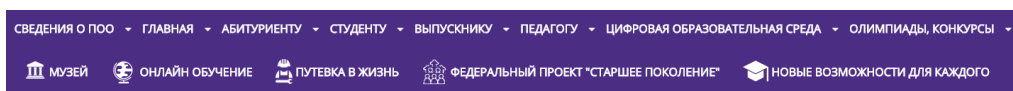


5. Если присутствуют проблемы с просмотром, закройте все прочие вкладки браузера и приложения, которые используют интернет-соединение. Также проверьте, что вы разрешили доступ к камере, микрофону и звуку. Для этого вам необходимо нажать на иконку замка в адресной строке браузера и в открывшемся окне дать разрешения. После изменения настроек перезагрузите страницу. Если страница не может все равно получить доступ к микрофону или камере, закройте все приложения, которые их используют, проверьте не блокируется ли доступ ваш антивирус, стоит ли запрет в параметрах конфиденциальности Windows на использование микрофона и камеры.



ИНСТРУКЦИЯ ПО ВХОДУ ЧЕРЕЗ МОБИЛЬНОЕ ПРИЛОЖЕНИЕ

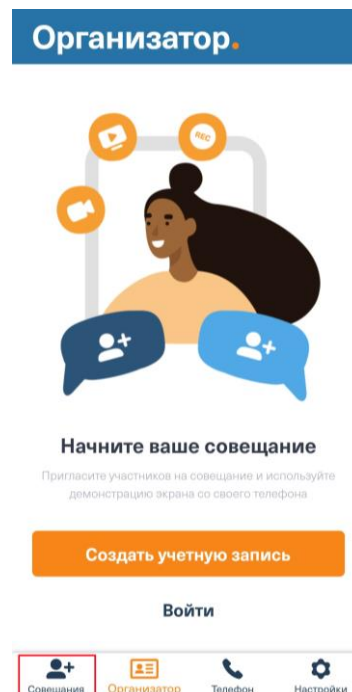
1. Для входа в конференцию необходимо перейти к таблице «Ссылки на онлайн-классы» в разделе **Дистанционное обучение** на сайте техникума (<https://new.goushet.ru/elektronnoe-obuchenie/distsionnoe-obuchenie>).



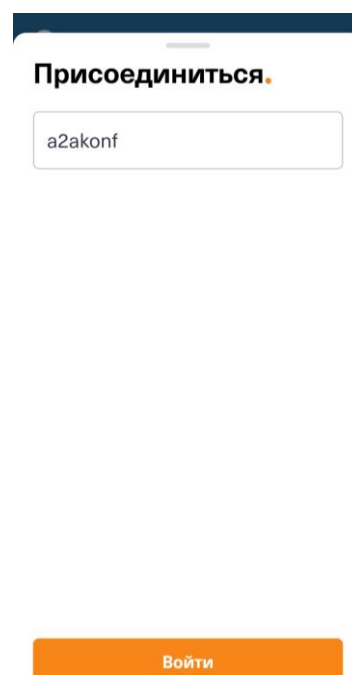

Ссылки на онлайн-классы

Группа	Ссылка	ID конференции
A-1-A	https://join.freeconferencecall.com/a1akonf1	a1akonf1
A-2-A	https://join.freeconferencecall.com/a2akonf	a2akonf
A-3-A	https://join.freeconferencecall.com/a3akonf	a3akonf
A-4-A	https://join.freeconferencecall.com/a4akonf	a4akonf
B-1-A	https://join.freeconferencecall.com/bb1akonf	bb1akonf
B-2-A	https://join.freeconferencecall.com/bb2akonf	bb2akonf
B-1-A	https://join.freeconferencecall.com/b1akonf	b1akonf
B-2-A	https://join.freeconferencecall.com/b2akonf	b2akonf
B-3-A	https://join.freeconferencecall.com/b3akonf	b3akonf
B-4-A	https://join.freeconferencecall.com/b4akonf	b4akonf
П-1-A	https://join.freeconferencecall.com/pk1akonf	pk1akonf
П-2-A	https://join.freeconferencecall.com/pk2akonf	pk2akonf
Р-1-A	https://join.freeconferencecall.com/p1akonf	p1akonf
Р-2-A	https://join.freeconferencecall.com/p2akonf	p2akonf
Р-3-A	https://join.freeconferencecall.com/p3akonf	p3akonf
Р-4-A	https://join.freeconferencecall.com/p4akonf	p4akonf
T-1-A	https://join.freeconferencecall.com/t1akonf	t1akonf
T-2-A	https://join.freeconferencecall.com/t2akonf	t2akonf
T-3-A	https://join.freeconferencecall.com/t3akonf	t3akonf
T-4-A	https://join.freeconferencecall.com/t4akonf	t4akonf
E-1-A	https://join.freeconferencecall.com/e1akonf	e1akonf
E-2-A	https://join.freeconferencecall.com/e2akonf	e2akonf
E-3-A	https://join.freeconferencecall.com/e3akonf	e3akonf
E-4-A	https://join.freeconferencecall.com/e4akonf	e4akonf
A-02	https://join.freeconferencecall.com/a02konf	a02konf
A-82	https://join.freeconferencecall.com/a82konf	a82konf
A-92	https://join.freeconferencecall.com/a92konf	a92konf
M-01	https://join.freeconferencecall.com/m01konf	m01konf
M-81	https://join.freeconferencecall.com/m81konf	m81konf
M-91	https://join.freeconferencecall.com/m91konf	m91konf
MC-94	https://join.freeconferencecall.com/mc94konf	mc94konf
ПК-73	https://join.freeconferencecall.com/pk73konf	pk73konf
C-04	https://join.freeconferencecall.com/c84konf	c84konf
Ш-05	https://join.freeconferencecall.com/sh85konf	sh85konf
Ш-95	https://join.freeconferencecall.com/sh95konf	sh95konf

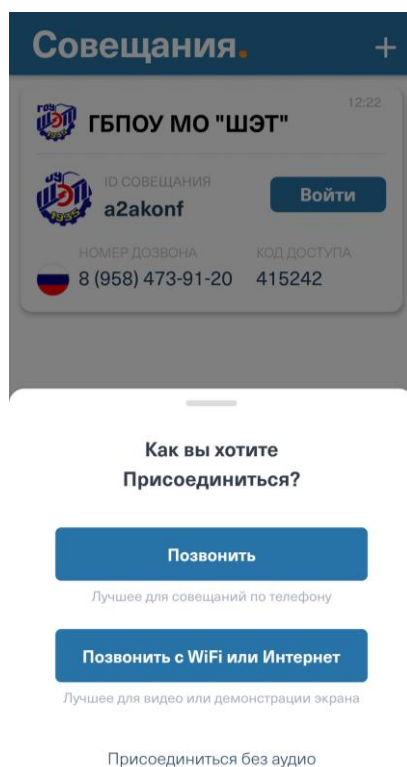
2. **Открыть приложение FreeConferenceCall** на мобильном телефоне или планшете. Если вы запускаете приложение в первый раз нажать кнопку **«Начать работу»**. Далее в левом нижнем углу нажать кнопку **«Совещания»** (Создавать учетную запись необходимости нет).



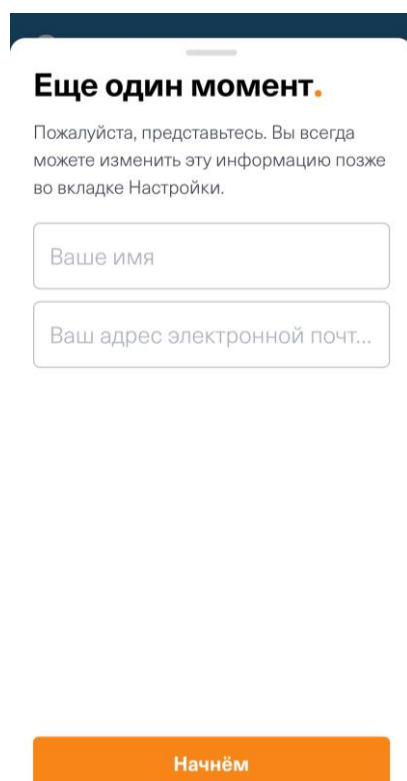
3. Нажать кнопку **«Присоединиться»** и в сплывающем окне указать **ID конференции** из таблицы **«Ссылки на онлайн-классы»** в разделе **Дистанционное обучение** [на сайте техникума](#) (Например, для группы А2А ID конференции a2akonf). Нажать кнопку **«Войти»**.



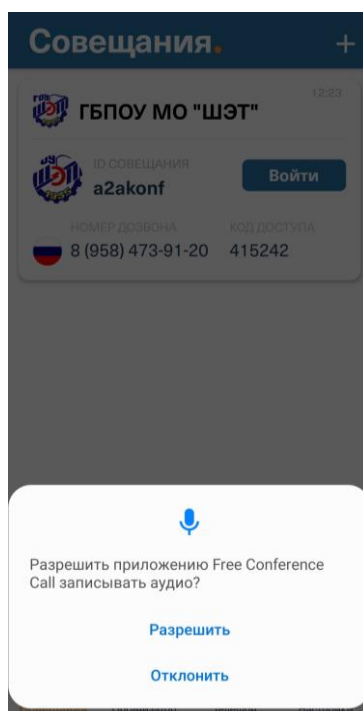
3. Приложение спросит: «**Как вы хотите присоединиться?**». Выберите «**Позвонить с WiFi или Интернет**».



4. Укажите ваше **ФИО** и адрес **электронной почты**, они сохранятся в настройках приложения и более их указывать не потребуется. Нажмите кнопку «**Начнём**».



5. Если вы запускаете приложение в первый раз не забудьте **разрешить доступ к камере и микрофону**.



6. Вы войдете в конференцию и далее на **панели управления вы получите доступ к чату, управлению микрофоном и камерой**. Рекомендуется **использовать гарнитуру или наушники** для комфортного взаимодействия с преподавателем.

